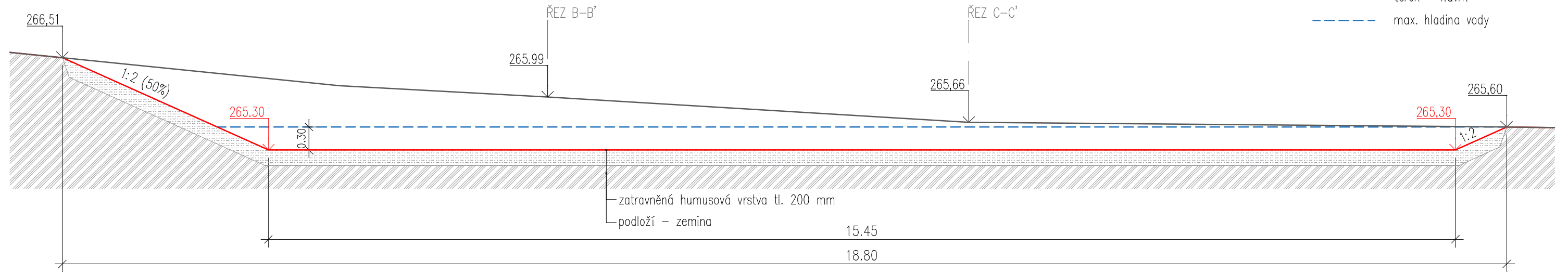


ŘEZY - PRŮLEH 1:50

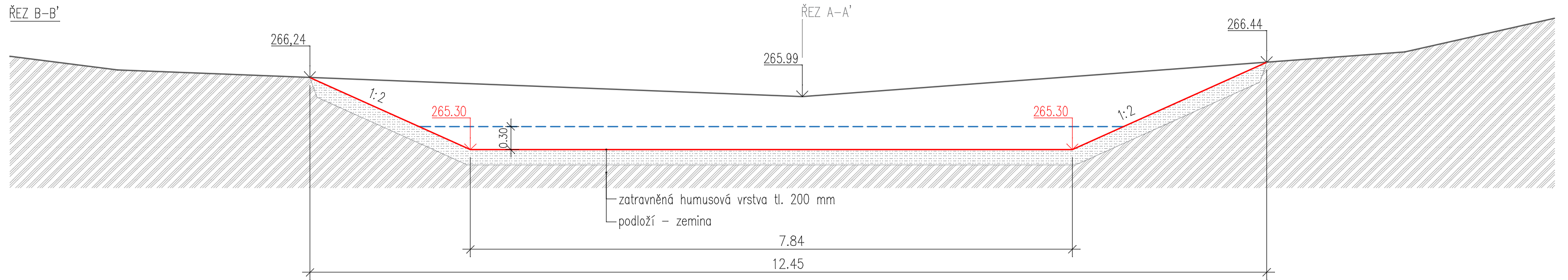
ŘEZ A-A'



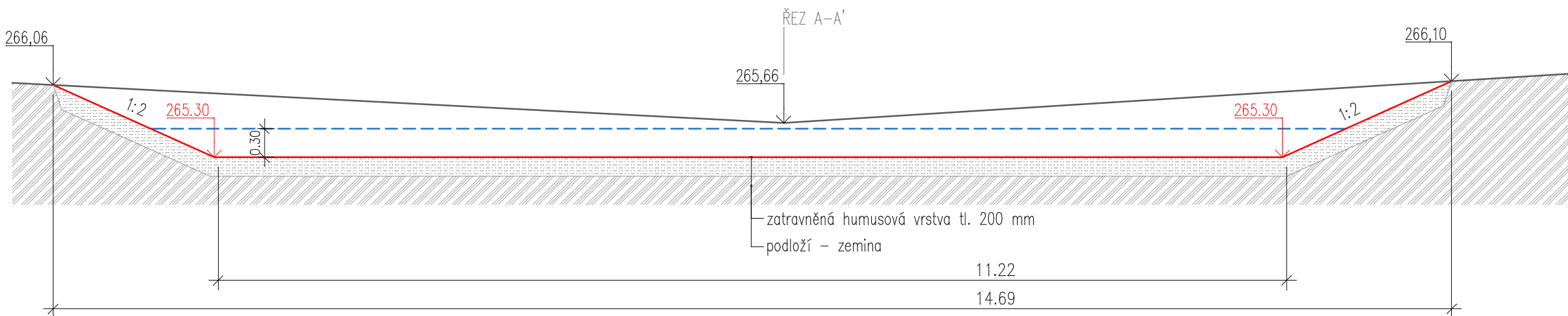
LEGENDA

- terén - stav
- terén - návrh
- - - max. hladina vody

ŘEZ B-B'



ŘEZ C-C'



obsah výkresu:

C.2 Řezy - průleh

projekt:

Sad Velká Chuchle

investor:

Městská část Praha - Velká Chuchle
 U Skály 262/2, 159 00 Praha 5 - Velká Chuchle
 IČ: 00231185

projektant:

Ing. Eliška Černá, MgA Tomáš Černý
 Prodloužená 323, 159 00 Praha 5 - Velká Chuchle
 IČ: 07415893

stupeň projektu:

JSD

mřítko:
1:50

formát:
2 x A4

datum:
6/ 2024